

Řepka MATIF	25.10.2021	29.10.2021	Změna	Nejnižší	Nejvyšší	Měna
únor 2022	679	684,25	+5,25	677,25	697,75	EUR / t
květen 2022	663	663,75	+0,75	660,75	679	EUR / t
srpen 2022	577,5	587,25	+9,75	577,5	596	EUR / t
listopad 2022	568	579,25	+11,25	568	583,75	EUR / t
únor 2023	557,5	570	+12,50	557,5	575	EUR / t

NYSE Liffe Market: Paris, Clearing House:LCH.Clearnet

[zobrazit graf na: www](#)

Sojový šrot Rotterdam	25.10.2021	29.10.2021	Změna	Nejnižší	Nejvyšší	Měna
prosinec 2021	461	457	-4,00	457	464	USD / t
leden 2022	458	448	-10,00	448	458	USD / t
únor 2022 - duben 2022	441	436	-5,00	436	444	USD / t
květen 2022 - říjen 2022	419	415	-4,00	415	420	USD / t
listopad 2022 - leden 2023	429	427	-2,00	427	431	USD / t

NL Soymeal HP, FOB Rotterdam

[zobrazit graf na: www](#)

Řepkový šrot Rhine	25.10.2021	29.10.2021	Změna	Nejnižší	Nejvyšší	Měna
listopad 2021 - leden 2022	319	301	-18,00	301	319	EUR / t
únor 2022 - duben 2022	291	287	-4,00	287	292	EUR / t
květen 2022 - červen 2022	295	292	-3,00	292	295	EUR / t
srpen 2022 - říjen 2022	245	244	-1,00	244	245	EUR / t
listopad 2022 - leden 2023	228	228	+0,00	228	338	EUR / t

Rapemeal, LWR Rhine

[zobrazit graf na: www](#)

Pšenice krmná	25.10.2021	29.10.2021	Změna	Nejnižší	Nejvyšší	Měna
listopad 2021	213,95	216,6	+2,65	213,95	218,35	GBP / t
leden 2022	214,5	217,15	+2,65	214,5	218,9	GBP / t
březen 2022	219,1	221,45	+2,35	219,1	223,2	GBP / t
květen 2022	224	222	-2,00	222	231	GBP / t
červenec 2022	211,95	214,8	+2,85	211,95	215,15	GBP / t

London; LIFFE

[zobrazit graf na: www](#)

Pšenice potravinářská	25.10.2021	29.10.2021	Změna	Nejnižší	Nejvyšší	Měna
prosinec 2021	283,25	288,25	+5,00	283,25	296,75	EUR / t
březen 2022	279	282,75	+3,75	279	289,25	EUR / t
květen 2022	274,75	278	+3,25	274,75	283,75	EUR / t
září 2022	247	250	+3,00	246,75	254,25	EUR / t
prosinec 2022	246,5	249	+2,50	246,25	253,5	EUR / t

NYSE Liffe Market: Paris, Clearing House:LCH.Clearnet

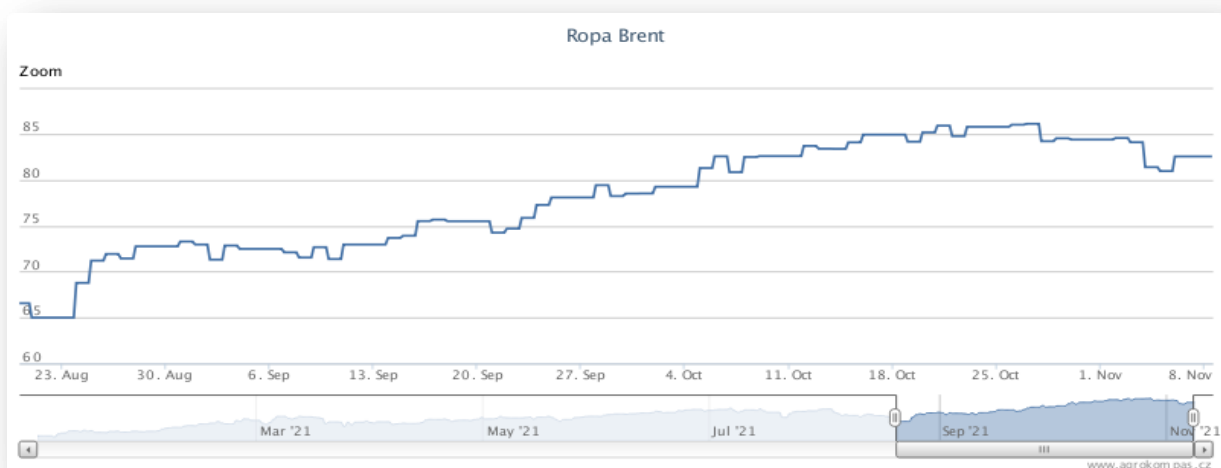
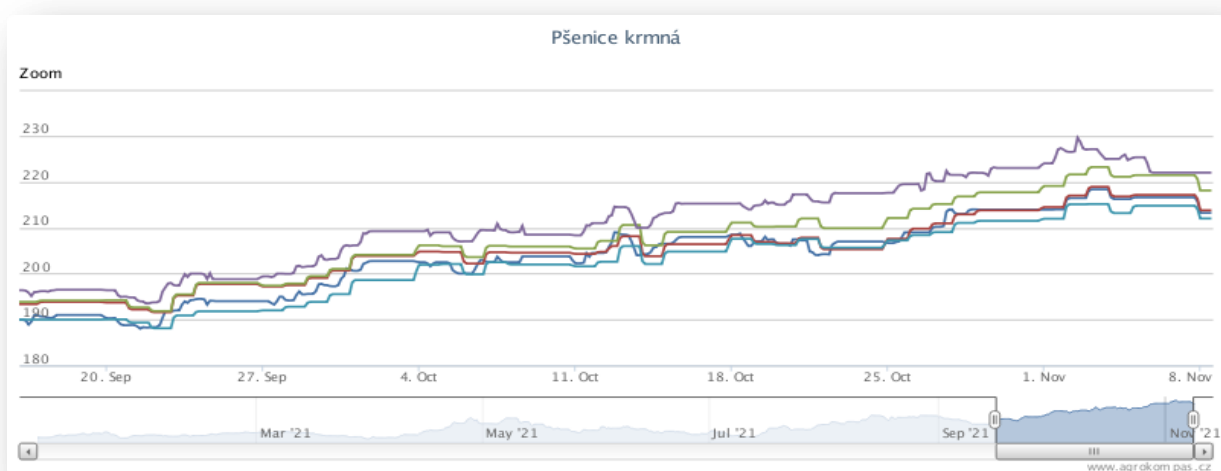
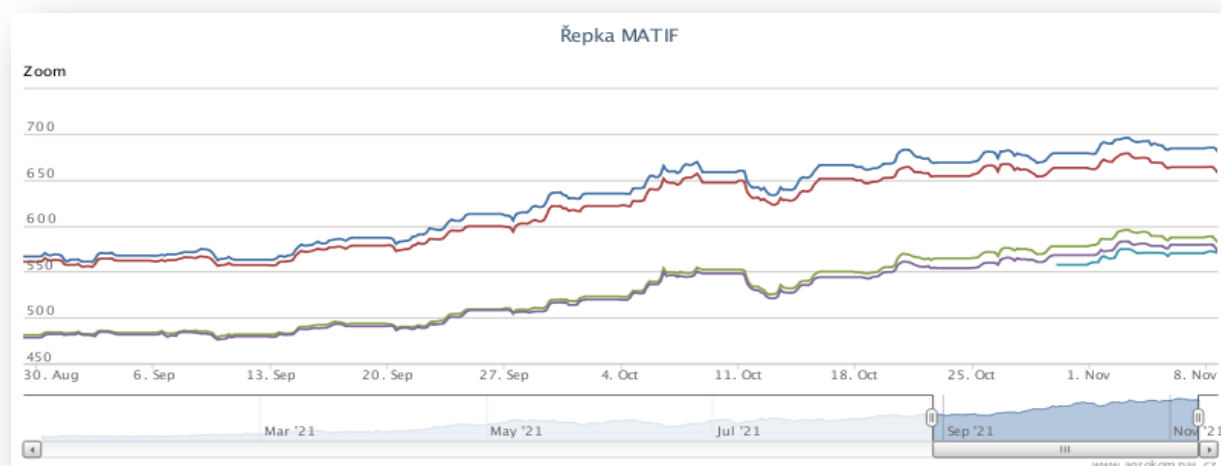
[zobrazit graf na: www](#)

Kukuřice	25.10.2021	29.10.2021	Změna	Nejnižší	Nejvyšší	Měna
leden 2022	240,75	239	-1,75	237,75	245	EUR / t
březen 2022	240	238,75	-1,25	237,75	245	EUR / t
červen 2022	242,5	238	-4,50	238	246,75	EUR / t
srpen 2022	247	240	-7,00	240	247	EUR / t
listopad 2022	0	221,75	+221,75	221,75	221,75	EUR / t

0

[zobrazit graf na: www](#)

Ostatní	25.10.2021	29.10.2021	Změna	Nejnižší	Nejvyšší	Měna
Řepkový olej	1500	1660	+160,00	1600	1660	EUR / t
CZK/EUR	25,679	25,207	-0,47	25,18	25,7	EUR / t
CZK/USD	22,214	21,794	-0,42	21,79	22,23	EUR / t
CZK/GBP	30,04	29,411	-0,63	29,41	30,42	EUR / t
USD/EUR	1,156	1,157	+0,00	1,15	1,16	EUR / t
Ropa Brent	84,38	82,55	-1,83	80,95	84,55	USD/barel



Informace o dění na trhu dostupné zde:

https://www.agrokompas.cz/agro_novinky

Průměrné ceny obilovin a olejnin

komodita	31.10.2021	24.10.2021	týd. změna	jednotka
Pšenice potravinářská	1 107	1 079	2,5%	zl/tuna
Pšenice krmná	1 102	1 110	-0,8%	zl/tuna
Žito potravinářské	892	871	2,4%	zl/tuna
Žito krmné	900	896	0,5%	zl/tuna
Ječmen potravinářský	922	903	2,1%	zl/tuna
Ječmen krmný	919	901	2,1%	zl/tuna
Ječmen sladovnický	1 072	968	10,8%	zl/tuna
Kukuřice	622	608	2,4%	zl/tuna
Oves potravina	842	752	12,2%	zl/tuna
Oves krmný	692	682	1,4%	zl/tuna
Tritikále krmivo	958	933	2,6%	zl/tuna
komodita	31.10.2021	24.10.2021	týd. změna	jednotka
Řepka	3 107	2 889	7,5%	zl/tuna
Řepkový raf. olej	4 849	5 825	-16,8%	zl/tuna
Řepkový olej sur.	6 358	5 825	9,2%	zl/tuna
Řepkový šrot	1 171	1 196	-2,1%	zl/tuna

Průměrné ceny vepřové, hovězí, drůbeží

Vepřové	31.10.2021	24.10.2021	týd. změna	jednotka
jakost S	5 453	5 443	0,2%	zl/tuna
jakost E	5 370	5 390	-0,4%	zl/tuna
jakost U	5 067	5 094	-0,5%	zl/tuna
jakost R	4 747	4 780	-0,7%	zl/tuna
jakost O	3 730	3 947	-5,5%	zl/tuna
jakost P	3 526	3 545	-0,5%	zl/tuna
S-P celkem	5 354	5 364	-0,2%	zl/tuna
Průměrné ceny netto (bez DPH) , podle klasifikace SEUROP po porážce chlazené				
Drůbeží	31.10.2021	24.10.2021	týd. změna	jednotka
kuře typ brojler	3 984	3 955	0,7%	zl/tuna
krůta (samec)	4 874	4 872	0,0%	zl/tuna
krůta (samice)	4 899	4 931	-0,6%	zl/tuna
Hovězí - 31.10.2021 živá hmotnost				
mladý býk (A)	10,11	zl/kg	1,7	%
býk (B)	10,18	zl/kg	2,8	%
volek (C)	-	zl/kg	-	%
kráva (D)	6,91	zl/kg	0,7	%
jalovice (E)	9,28	zl/kg	1,6	%
Průměrné ceny netto (bez DPH) , zaplacená dodavatelům, dle klasifikace SEUROP				

pozn. Kurz ČNB CZK/PLN k 27.9.2021 byl 5,490 PLN

Zdroj: Ministerstwo Rolnictwa i Rozwoju Wsi, Departament Rynków Rolnych

komodita	cena	změna za týden	změna za rok	jednotka
Máslo	487	2,2%	40,0%	EUR/100kg
SMP	292	0,9%	35,0%	EUR/100kg
WMP	363	2,9%	33,0%	EUR/100kg
Cheddar	329	0,4%	7,0%	EUR/100kg
Eidam	351	0,5%	13,0%	EUR/100kg
Gouda	347	0,3%	9,0%	EUR/100kg
Ementál	495	0,9%	-3,0%	EUR/100kg
Sušená syrovátka	102	2,2%	41,0%	EUR/100kg

zdroj: <https://ec.europa.eu/>

vtip na závěr

Žena přinese domů kocoura, muž se s ní pohádá, že to zvíře půjde z domu, že nepatří do bytu a tak ho muž vezme pod paždí, zanesse kocoura o tři bloky dál a pustí ho do parku.

Vrátí se domů a kocour už sedí před dveřmi.

Nasraný muž ho naloží do auta, zaveze za město, vypustí ho v lese.

Vrátí se domů a kocour už zas sedí před dveřmi.

Chlap je z toho na prášky, opět jej naloží do auta, odveze nějakých třicet kiláků do druhého okresu, vypustí v nějakých bažinách.

Asi za půl hodiny volá ženě: "Kocour je doma?"

"Jo, před chvílí přišel".

"Dej mi ho k***a k telefonu, já jsem zabloudil!"